

Dokumentation Erstellung Reinigungsnachweis

THEMA Vorgehen bei der Erstellung von Reinigungsnachweisen
DATUM 06.03.2026 VERFASSER aforms

1 Verwendungszweck

Dieses Formular wird von Reinigungsbetrieben und Kontrollstellen von nautischen Clubs oder Vereinen verwendet, um die Reinigungsnachweise zu erstellen. Dadurch wird mit Angaben zur Person und ob fachgerecht gereinigt wurde, der Reinigungsnachweis erstellt und somit gegebenenfalls die Freigabe ausgelöst.

2 Anleitung zur Verwendung

Um dieses Formular aufzurufen, gibt es zwei Möglichkeiten:

1. [via QR-Code vom «Meldung Gewässerwechsel» PDF](#)
 - [Reinigungsbetrieb](#)
 - [Nautischer Verein](#)
2. [via Link \(dann muss die Schiffs-ID händisch befüllt werden\):](#)
 - [Reinigungsbetrieb](#)
 - [Nautischer Verein](#)

2.1 Öffnen via QR-Code:


2.1.1 Reinigungsbetrieb

- Der/die Schiffsführer:in zeigt den QR-Code vom per Mail zugesendeten PDF-Dokument «Meldung Gewässerwechsel».

E-Mail-Bestätigung für die Meldung des Gewässerwechsels:



PDF-Dokument «Meldung Gewässerwechsel» mit QR-Code:


 Schiffteile- und versorgungszentrale

Meldung Gewässerwechsel

Eingangsbestätigung	
Eingangsnummer	AFS-003-001923-250313
Datum, Uhrzeit	13.03.2025, 14:03:57

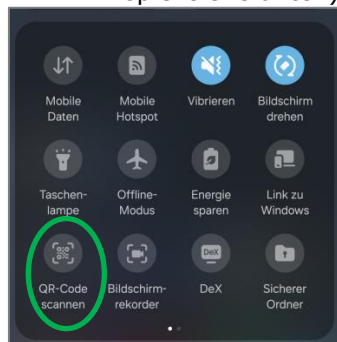
Angaben Schiff	
ID	GR 765
Kennzeichen	GR 765
E-Mail Schiffsenker:in	[REDACTED]
Ausgangsgewässer	Vierwaldstättersee (inkl. Alpenseersee, Muota)
Vorgesehenes Datum der Auswässerung im Ausgangsgewässer (tt.mm.jjjj)	13.03.2025
Zielgewässer	Lago di Poschiavo
Kanton, in dem Einwassergestecke des Zielgewässers liegt	Graubünden
Vorgesehenes Datum der Einwässerung im Zielgewässer (tt.mm.jjjj)	14.03.2025

Dieser QR-Code ist zum Scannen bei der Erstellung eines Reinigungsnachweises vorgesehen.

QR Code  grcode.png

Seite 1 von 1

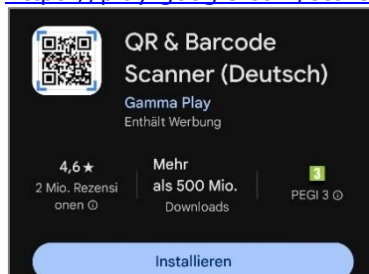
- Diesen mit Mobiltelefon oder QR-Code Scanner auf Computer einscannen. Falls der QR-Code beim Scannen von der Mobiltelefon-Kamera nicht erkannt wird oder der Login nicht erfolgreich ist, dann gibt es verschiedene Möglichkeiten:
 - i. Die QR-Code-Scanner Funktion des Mobiltelefons benutzen (sofern vorhanden, Beispiel siehe unten)



- ii. Manchmal hilft es auch, bei der Kamera bestimmte Einstellungen vorzunehmen, damit der QR-Code besser gescannt werden kann (wenn vorhanden). Zudem ist wichtig auf eine gute Auflösung des QR-Codes zu achten.
- iii. Falls dies auch nicht funktioniert, kann eine QR-Code-Scanner-App Abhilfe leisten.

Ein Beispiel für eine kostenlose Android-App (wurde getestet):

<https://play.google.com/store/apps/details?id=com.gamma.scan>



Ein Beispiel für eine kostenlose IOS-App (wurde getestet):

<https://apps.apple.com/at/app/qr-code-barcode-scanner/id1048473097>



- Eigenen Betrieb in der Liste auswählen (hier kann auch mit Keywords danach gesucht werden.)
- Suchen mit Keywords:

- Danach soll der PIN eingegeben werden (Der Name des Reinigungsbetriebs und der PIN können vom zuständigen Kanton geändert werden). Klicken Sie danach jeweils auf „Weiter“.

- Automatische Befüllung (grau -> kann nicht bearbeitet werden). Bitte somit nur die ID-kontrollieren. Wenn diese in Ordnung ist, klicken Sie danach auf „Weiter“.

- Falls es für diese ID keinen gültigen Gewässerwechsel gibt, kann kein Reinigungsnachweis ausgestellt werden. Der/Die Schiffsführer:in muss zuerst das Formular Gewässerwechsel ausfüllen.

- Daten der Schiffsreinigung ausfüllen. **Hier ist die E-Mail-Adresse Schiffsführer:in bereits vorbefüllt.** Diese kann nicht bearbeitet werden, da das Feld deaktiviert ist (grau hinterlegt).

Schiffsmelde- und -reinigungspflicht Meldung Schiffsreinigung SPRACHE

Reinigungsbetrieb Schiffsidentifikation **Schiffsreinigung** Kontrolle Abschluss

1 2 3 4 5

Schiffsreinigung

E-Mail Schiffsführer:in *

Nachname der Person, die Reinigung bestätigt *

Vorname der Person, die Reinigung bestätigt *

Reinigungsbetrieb E-Mail

Schiff wurde fachgerecht gereinigt *

Bemerkungen

Abbrechen Weitere ... > Zurück Weiter

AFS - Schiffsreinigung - Impressum

- Sofern eine E-Mail-Adresse des Betriebs im System hinterlegt ist (durch zuständigen Kanton), wird diese bei „Reinigungsbetrieb E-Mail“ vorbefüllt. Dieses Feld kann jedoch gelöscht oder ersetzt werden. Wenn keine E-Mail-Adresse hinterlegt und somit auch nicht vorbefüllt ist, kann sie bei Bedarf einfach ergänzt oder auch leer gelassen werden. Wenn alle Daten eingegeben wurden, kann auf «Weiter» geklickt werden.

Schiffsreinigung

E-Mail Schiffsführer:in *

Nachname der Person, die Reinigung bestätigt *

Vorname der Person, die Reinigung bestätigt *

Reinigungsbetrieb E-Mail

Schiff wurde fachgerecht gereinigt *

Bemerkungen

Abbrechen Weitere ... > Zurück Weiter

AFS - Schiffsreinigung - Impressum

- Die Daten auf der Kontrollseite nochmals überprüfen und, wenn diese in Ordnung sind, mithilfe des Buttons «Senden» abschicken oder mithilfe von «Zurück» wieder bearbeiten/ändern.

Reinigungsbetrieb Schiffsidentifikation Schiffsreinigung **Kontrolle** Abschluss

1 2 3 4 5

Bitte überprüfen Sie nun nochmals die unten stehenden Angaben. Sollten Korrekturen notwendig sein, können Sie mit "Zurück" wieder zurückblättern. Wenn Ihre Angaben korrekt und vollständig sind, können Sie die Antragsdaten mit "Senden" absenden.

Angaben Reinigungsbetrieb

Reinigungsbetrieb Betrieb LU

Schiffsidentifikation

ID TS 876

Schiffsreinigung

E-Mail Schiffsführer:in [disabled]

Nachname der Person, die Reinigung bestätigt Muster

Vorname der Person, die Reinigung bestätigt Maxi

Reinigungsbetrieb E-Mail info@maximuster.ch

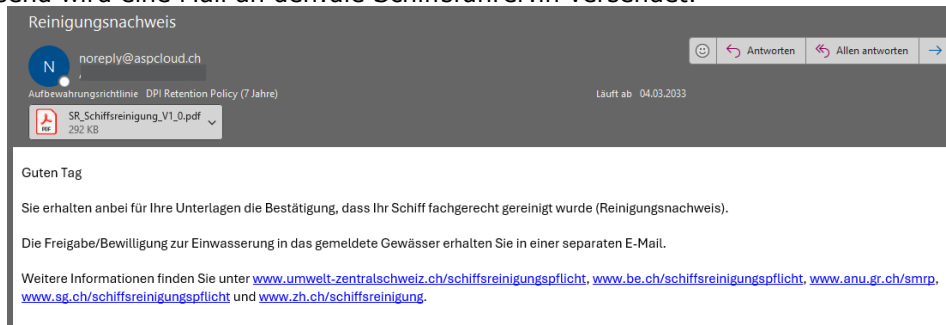
Schiff wurde fachgerecht gereinigt

Bemerkungen Test

Abbrechen Weitere ... > Zurück Senden

AFS - Schiffsreinigung - Impressum

- Anschliessend wird eine Mail an den:die Schiffsführer:in versendet.



- Falls angegeben, wird zusätzlich eine Mail an den Schiffsreinigungsbetrieb gesendet.

Schiffsreinigung

E-Mail Schiffsführer:in *

Nachname der Person, die Reinigung bestätigt *

Vorname der Person, die Reinigung bestätigt *

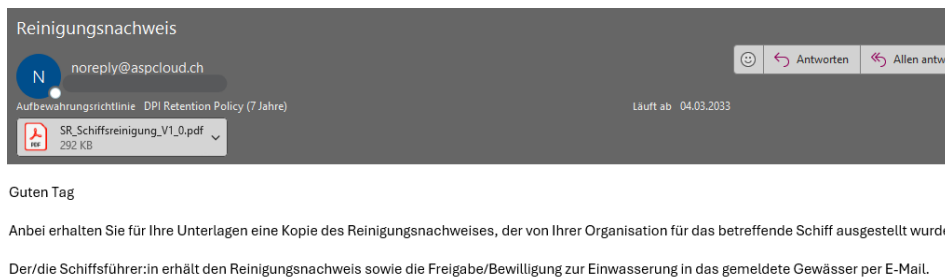
Reinigungsbetrieb E-Mail

Schiff wurde fachgerecht gereinigt *

Bemerkungen

Abbrechen Weitere ... Zurück Weiter

AFS - Schiffsreinigung - Impressum




2.1.2 Nautischer Verein

- Der/die Schiffsführer:in zeigt den QR-Code vom per Mail zugesendeten PDF-Dokument «Meldung Gewässerwechsel». Prüfen Sie ob das Zielgewässer für Ihren Anlass richtig gewählt wurde.

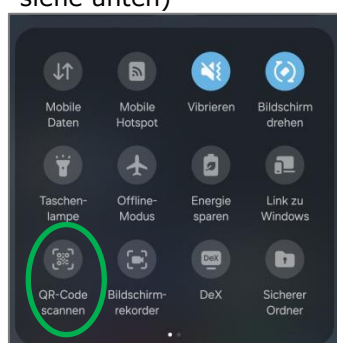
E-Mail-Bestätigung für die Meldung des Gewässerwechsels:



PDF-Dokument «Meldung Gewässerwechsel» mit QR-Code:



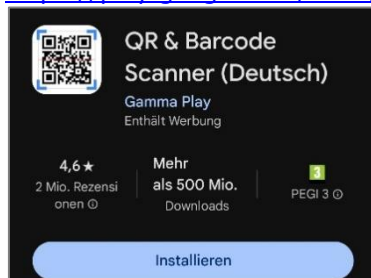
- Diesen mit Mobiltelefon oder QR-Code Scanner auf Computer einscannen. Falls der QR-Code beim Scannen von der Mobiltelefon-Kamera nicht erkannt wird oder der Login nicht erfolgreich ist, dann gibt es verschiedene Möglichkeiten:
 - Die QR-Code-Scanner Funktion des Mobiltelefons benutzen (sofern vorhanden, Beispiel siehe unten)



- Manchmal hilft es auch, bei der Kamera bestimmte Einstellungen vorzunehmen, damit der QR-Code besser gescannt werden kann (wenn vorhanden). Zudem ist wichtig auf eine gute Auflösung des QR-Codes zu achten.
- Falls dies auch nicht funktioniert, kann eine QR-Code-Scanner-App Abhilfe leisten.


Ein Beispiel für eine kostenlose Android-App (wurde getestet):

<https://play.google.com/store/apps/details?id=com.gamma.scan>



Ein Beispiel für eine kostenlose IOS-App (wurde getestet):

<https://apps.apple.com/at/app/qr-code-barcode-scanner/id1048473097>



- Verein/Club in der Liste auswählen (**hier kann auch mit Keywords danach gesucht werden.**)
- Suchen mit Keywords:

- Danach soll der Pin (der allgemeine nautische Vereins-PIN) eingegeben werden (Der Name des nautischen Vereins und der PIN können vom zuständigen Kanton geändert werden). Klicken Sie danach auf „Weiter“.

- Wählen Sie die eigene Person aus der Liste aus und geben Sie den dazugehörigen Personen-PIN ein. (Die Personen sowie die entsprechenden PINs werden vom jeweiligen Kanton verwaltet und können dort geändert, ergänzt oder entfernt werden.) Hier kann auch mithilfe von Keywords nach der eigenen Person gesucht werden. Klicken Sie danach auf „Weiter“.



Angaben Nautischer Verein

Person *

PIN *

[AFS - Schiffsreinigung - Impressum](#)

- Suche mit Keywords:

Angaben Nautischer Verein

Person *

PIN *

[AFS - Schiffsreinigung - Impressum](#)

- Automatische Befüllung (grau -> kann nicht bearbeitet werden). Bitte somit nur die ID-kontrollieren. Wenn diese in Ordnung ist, klicken Sie danach auf „Weiter“.

Schiffsidentifikation

ID

[AFS - Schiffsreinigung - Impressum](#)

- Falls es für diese ID keinen gültigen Gewässerwechsel gibt, kann kein Reinigungsnachweis ausgestellt werden. Der/Die Schiffsführer:in muss zuerst das Formular Gewässerwechsel ausfüllen.

Schiffsidentifikation

ID

Kennzeichen * Kein Kennzeichen vorhanden

[AFS - Schiffsreinigung - Impressum](#)

Folgende Angaben fehlen oder sind fehlerhaft:
 > Für dieses Schiff wurde kein Gewässerwechsel gemeldet. Bitte verlassen Sie, dass der/die Schiffsenker:in zunächst das Formular -Meldung Gewässerwechsel- ausfüllt und absendet. Anschliessend kann der Reinigungsnachweis umgehend erstellt werden.

Für dieses Schiff wurde kein Gewässerwechsel gemeldet. Bitte verlassen Sie, dass der/die Schiffsenker:in zunächst das Formular -Meldung Gewässerwechsel- ausfüllt und absendet. Anschliessend kann der Reinigungsnachweis umgehend erstellt werden.

- Daten der Schiffsreinigung ausfüllen. **Hier ist die E-Mail-Adresse Schiffsführer:in bereits vorbefüllt.** Diese kann nicht bearbeitet werden, da das Feld deaktiviert ist (grau hinterlegt).



Schiffsreinigung

E-Mail Schiffsführer:in *

Reinigungsbetrieb E-Mail

Schiff wurde fachgerecht gereinigt *

Bemerkungen

[Abbrechen](#) [Weitere ...](#) [Zurück](#) [Weiter](#)

[AFS - Schiffsreinigung - Impressum](#)

- Sofern eine E-Mail-Adresse des Vereins/Club im System hinterlegt ist (durch zuständigen Kanton), wird diese bei „Reinigungsbetrieb E-Mail“ vorbefüllt. Diese kann aber gelöscht und/oder ersetzt werden. Wenn keine E-Mail-Adresse hinterlegt und somit auch nicht vorbefüllt ist, kann sie bei Bedarf einfach ergänzt oder auch leer gelassen werden. Wenn alle Daten eingegeben wurden, kann auf «Weiter» geklickt werden.



Schiffsreinigung

E-Mail Schiffsführer:in *

Reinigungsbetrieb E-Mail

Schiff wurde fachgerecht gereinigt *

Bemerkungen

[Abbrechen](#) [Weitere ...](#) [Zurück](#) [Weiter](#)

[AFS - Schiffsreinigung - Impressum](#)

- Die Daten auf der Kontrollseite nochmals überprüfen und, wenn diese in Ordnung sind, mithilfe des Buttons «Senden» abschicken oder mithilfe von «Zurück» wieder bearbeiten/ändern.



Bitte überprüfen Sie nun nochmals die unten stehenden Angaben. Sollten Korrekturen notwendig sein, können Sie mit "Zurück" wieder zurückblättern. Wenn Ihre Angaben korrekt und vollständig sind, können Sie die Antragsdaten mit "Senden" absenden.

Angaben Reinigungsbetrieb

Reinigungsbetrieb

Angaben Nautischer Verein

Person

PIN

Schiffsidentifikation

ID

Schiffsreinigung

E-Mail Schiffsführer:in

Reinigungsbetrieb E-Mail

Schiff wurde fachgerecht gereinigt

Bemerkungen

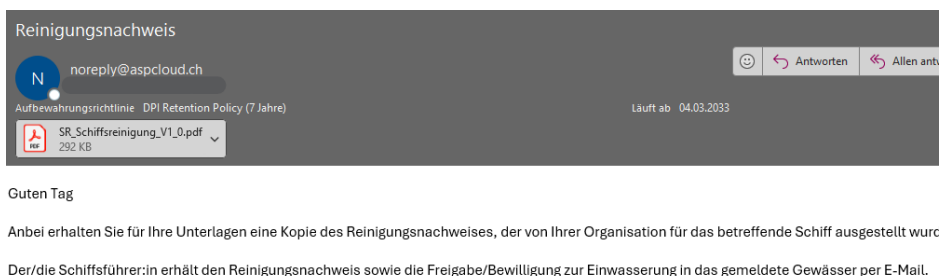
[Abbrechen](#) [Weitere ...](#) [Zurück](#) [Senden](#)

[AFS - Schiffsreinigung - Impressum](#)

- Anschliessend wird eine Mail an den:die Schiffsführer:in versendet.



- Falls angegeben („Reinigungsbetrieb E-Mail“), wird zusätzlich eine Mail an den Verein/Club gesendet.



2.2 Öffnen via Link:

2.2.1 Reinigungsbetrieb

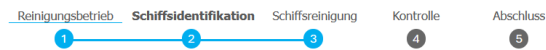
- Link öffnen: <https://form.umwelt-zentralschweiz.ch/smrp/start.do?generalid=Schiffsreinigung>
- Eigenen Betrieb in der Liste auswählen (es kann auch mit Keywords danach gesucht werden.)

- Suchen mit Keywords:

- Danach soll der PIN eingegeben werden (Der Name des Reinigungsbetriebs und der PIN können vom zuständigen Kanton geändert werden). Klicken Sie danach auf „Weiter“.

- Hier ist die korrekte Schiffsidentifikation auszufüllen:

- Falls es für diese ID keinen gültigen Gewässerwechsel gibt, kann kein Reinigungsnachweis ausgestellt werden. Der/Die Schiffsführer:in muss zuerst das Formular Gewässerwechsel ausfüllen.



Folgende Angaben fehlen oder sind fehlerhaft:
 > Für dieses Schiff wurde kein Gewässerwechsel gemeldet. Bitte veranlassen Sie, dass der/die Schiffsführer:in zunächst das Formular «Meldung Gewässerwechsel» ausfüllt und absendet. Anschliessend kann der Reinigungsnachweis umgehend erstellt werden.

Schiffsidentifikation

ID

Für dieses Schiff wurde kein Gewässerwechsel gemeldet. Bitte veranlassen Sie, dass der/die Schiffsführer:in zunächst das Formular «Meldung Gewässerwechsel» ausfüllt und absendet. Anschliessend kann der Reinigungsnachweis umgehend erstellt werden.

Kennzeichen * Kein Kennzeichen vorhanden

Abbrechen Weitere ... > Zurück Weiter

AFS - Schiffsreinigung - Impressum

- Wenn die ID einen Gewässerwechsel gemeldet hat, wird das Feld deaktiviert (grau). Mit einem Klick auf „neue ID suchen“ kann das gesperrte Feld wieder aktiviert und eine neue ID eingegeben werden. In der Regel ist das nicht notwendig.

Danach ist eine neue Eingabe möglich:

- Daten der Schiffsreinigung ausfüllen. Achtung: Bitte achten Sie auf die korrekte Eingabe der Schiffs-ID. Die E-Mail-Adresse der/des Schiffsführer:in ist bereits vorgefüllt und kann nicht geändert werden, da das Feld gesperrt ist (grau hinterlegt).

Schiffsmelde- und -reinigungspflicht **Meldung Schiffsreinigung** SPRACHE

Schiffsreinigung

E-Mail Schiffsführer:in *

Nachname der Person, die Reinigung bestätigt *

Vorname der Person, die Reinigung bestätigt *

Reinigungsbetrieb E-Mail

Schiff wurde fachgerecht gereinigt *

Bemerkungen

Abbrechen Weitere ... > Zurück Weiter

AFS - Schiffsreinigung - Impressum

- Sofern eine E-Mail-Adresse des Betriebs im System hinterlegt ist (durch zuständigen Kanton), wird diese bei „Reinigungsbetrieb E-Mail“ vorbefüllt. Diese kann aber gelöscht und/oder ersetzt werden. Wenn keine E-Mail-Adresse hinterlegt und somit auch nicht vorbefüllt ist, kann sie bei Bedarf einfach ergänzt oder auch leer gelassen werden. Wenn alle Daten eingegeben wurden, kann auf «Weiter» geklickt werden.

- Die Daten auf der Kontrollseite nochmals überprüfen und, wenn diese in Ordnung sind, mithilfe des Buttons «Senden» abschicken oder mithilfe von «Zurück» wieder bearbeiten/ändern.

- Anschliessend wird eine Mail an den/die Schiffsführer:in versendet.



- Falls angegeben („Reinigungsbetrieb E-Mail“), wird zusätzlich eine Mail an den Schiffsreinigungsbetrieb gesendet.

Schiffsreinigung

E-Mail Schiffsführer:in *

Nachname der Person, die Reinigung bestätigt *

Vorname der Person, die Reinigung bestätigt *

Reinigungsbetrieb E-Mail

Schiff wurde fachgerecht gereinigt *

Bemerkungen

AFS - Schiffsreinigung - Impressum



Guten Tag

Anbei erhalten Sie für Ihre Unterlagen eine Kopie des Reinigungsnachweises, der von Ihrer Organisation für das betreffende Schiff ausgestellt wurde.

Der/die Schiffsführer:in erhält den Reinigungsnachweis sowie die Freigabe/Bewilligung zur Einwasserung in das gemeldete Gewässer per E-Mail.

2.2.2 Nautischer Verein

- Link öffnen: <https://form.umwelt-zentralschweiz.ch/smrp/start.do?generalid=Schiffsreinigung>
- Verein/Club in der Liste auswählen (**hier kann auch mit Keywords danach gesucht werden.**)
- Suchen mit Keywords:

Schiffsmelde- und -reinigungspflicht Meldung Schiffsreinigung SPRACHE

Reinigungsbetrieb **1** Schiffsidentifikation **2** Schiffsreinigung **3** Kontrolle **4** Abschluss **5**

Angaben Reinigungsbetrieb

Reinigungsbetrieb *

PIN *

AFS - Schiffsreinigung - Impressum

- Danach soll der PIN (der Vereins-PIN) eingegeben werden (Der Name des nautischen Vereins und der PIN können vom zuständigen Kanton geändert werden). Klicken Sie danach auf „Weiter“.

Schiffsmelde- und -reinigungspflicht Meldung Schiffsreinigung SPRACHE

Reinigungsbetrieb **1** Schiffsidentifikation **2** Schiffsreinigung **3** Kontrolle **4** Abschluss **5**

Angaben Reinigungsbetrieb

Reinigungsbetrieb *

PIN *

AFS - Schiffsreinigung - Impressum

- Wählen Sie die eigene Person aus der Liste aus und geben Sie den dazugehörigen Personen-PIN ein. (Die Personen sowie die entsprechenden PINs werden vom jeweiligen Kanton verwaltet und können dort geändert, ergänzt oder entfernt werden.) Klicken Sie danach auf „Weiter“.

- Suche mit Keywords nach Person

- Hier ist die korrekte Schiffsidentifikation auszufüllen:

- Falls es für diese ID keinen gültigen Gewässerwechsel gibt, kann kein Reinigungsnachweis ausgestellt werden. Der/Die Schiffsführer:in muss zuerst das Formular Gewässerwechsel ausfüllen.

Schiffsmelde- und -reinigungspflicht Meldung Schiffsreinigung SPRACHE

Reinigungsbetrieb 1 Nautischer Verein 2 **Schiffsidentifikation** 3 Schiffsreinigung 4 Kontrolle 5 Abschluss 6

Folgende Angaben fehlen oder sind fehlerhaft:
 > Für dieses Schiff wurde kein Gewässerwechsel gemeldet. Bitte veranlassen Sie, dass der/die Schiffsführer:in zunächst das Formular «Meldung Gewässerwechsel» ausfüllt und absendet. Anschließend kann der Reinigungsnachweis umgehend erstellt werden.

Schiffsidentifikation

ID
Für dieses Schiff wurde kein Gewässerwechsel gemeldet. Bitte veranlassen Sie, dass der/die Schiffsführer:in zunächst das Formular «Meldung Gewässerwechsel» ausfüllt und absendet. Anschließend kann der Reinigungsnachweis umgehend erstellt werden.

Kennzeichen * Kein Kennzeichen vorhanden

AFS - Schiffsreinigung - Impressum

- Wenn die ID einen Gewässerwechsel gemeldet hat, wird das Feld deaktiviert (grau). Mit einem Klick auf „neue ID suchen“ kann das gesperrte Feld wieder aktiviert und eine neue ID eingegeben werden. In der Regel ist das nicht notwendig.

Schiffsmelde- und -reinigungspflicht Meldung Schiffsreinigung SPRACHE

Reinigungsbetrieb 1 Nautischer Verein 2 **Schiffsidentifikation** 3 Schiffsreinigung 4 Kontrolle 5 Abschluss 6

Schiffsidentifikation

ID

AFS - Schiffsreinigung - Impressum

Danach ist eine neue Eingabe möglich:

Schiffsmelde- und -reinigungspflicht Meldung Schiffsreinigung SPRACHE

Reinigungsbetrieb 1 Nautischer Verein 2 **Schiffsidentifikation** 3 Schiffsreinigung 4 Kontrolle 5 Abschluss 6

Schiffsidentifikation

ID

Kennzeichen * Kein Kennzeichen vorhanden

AFS - Schiffsreinigung - Impressum

- Daten der Schiffsreinigung ausfüllen. **Hier ist die E-Mail-Adresse Schiffsführer:in bereits vorgefüllt.** Diese kann nicht bearbeitet werden, da das Feld deaktiviert ist (grau hinterlegt).

Schiffsmelde- und -reinigungspflicht Meldung Schiffsreinigung SPRACHE

Reinigungsbetrieb 1 Nautischer Verein 2 **Schiffsidentifikation** 3 **Schiffsreinigung** 4 Kontrolle 5 Abschluss 6

Schiffsreinigung

E-Mail Schiffsführer:in *

Reinigungsbetrieb E-Mail

Schiff wurde fachgerecht gereinigt *

Bemerkungen

AFS - Schiffsreinigung - Impressum

- Sofern eine E-Mail-Adresse des Vereins/Club im System hinterlegt ist (durch zuständigen Kanton), wird diese bei „Reinigungsbetrieb E-Mail“ vorbefüllt. Diese kann aber gelöscht und/oder ersetzt werden. Wenn die E-Mail nicht hinterlegt ist und vorbefüllt wird, kann diese gerne bei Bedarf ergänzt oder weggelassen werden. Wenn alle Daten eingegeben wurden, kann auf «Weiter» geklickt werden.

Schiffsmelde- und -reinigungspflicht Meldung Schiffsreinigung SPRACHE

Reinigungsbetrieb Nautischer Verein Schiffsidentifikation **Schiffsreinigung** Kontrolle Abschluss

1 2 3 4 5 6

Schiffsreinigung

E-Mail Schiffsführer:in *

Reinigungsbetrieb E-Mail

Schiff wurde fachgerecht gereinigt *

Bemerkungen

Abbrechen Weitere ... > Zurück **Weiter**

AFS - Schiffsreinigung - Impressum

- Die Daten auf der Kontrollseite nochmals überprüfen und, wenn diese in Ordnung sind, mithilfe des Buttons «Senden» abschicken oder mithilfe von «Zurück» wieder bearbeiten/ändern.

Schiffsmelde- und -reinigungspflicht Meldung Schiffsreinigung SPRACHE

Reinigungsbetrieb Nautischer Verein Schiffsidentifikation Schiffsreinigung **Kontrolle** Abschluss

1 2 3 4 5 6

Bitte überprüfen Sie nun nochmals die unten stehenden Angaben. Sollten Korrekturen notwendig sein, können Sie mit "Zurück" wieder zurückblättern. Wenn Ihre Angaben korrekt und vollständig sind, können Sie die Antragsdaten mit "Senden" absenden.

Angaben Reinigungsbetrieb

Reinigungsbetrieb zzz_Test_ZH

Angaben Nautischer Verein

Person
PIN [redacted]

Schiffsidentifikation

ID ZG 99999

Schiffsreinigung

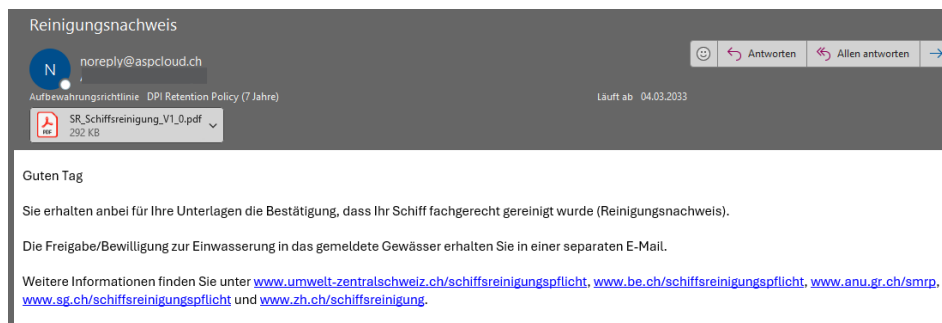
E-Mail Schiffsführer:in [redacted]
Reinigungsbetrieb E-Mail info@maximuster.ch
Schiff wurde fachgerecht gereinigt

Bemerkungen Test


Abbrechen Weitere ... > Zurück **Senden**

AFS - Schiffsreinigung - Impressum

- Anschliessend wird eine Mail an den:die Schiffsführer:in versendet.



- Falls angegeben („Reinigungsbetrieb E-Mail“), wird zusätzlich eine Mail an den Verein/Club gesendet.

 Schiffsmelde- und -reinigungspflicht **Meldung Schiffsreinigung** SPRACHE

Reinigungsbetrieb Nautischer Verein Schiffsidentifikation **Schiffsreinigung** Kontrolle Abschluss

1 — 2 — 3 — 4 — 5 — 6

Schiffsreinigung

E-Mail Schiffsführer:in *

Reinigungsbetrieb E-Mail

Schiff wurde fachgerecht gereinigt *

Bemerkungen

[AFS - Schiffsreinigung](#) - [Impressum](#)



Guten Tag

Anbei erhalten Sie für Ihre Unterlagen eine Kopie des Reinigungsnachweises, der von Ihrer Organisation für das betreffende Schiff ausgestellt wurde.

Der/die Schiffsführer:in erhält den Reinigungsnachweis sowie die Freigabe/Bewilligung zur Einwasserung in das gemeldete Gewässer per E-Mail.